

Türkiye ve Adana'da

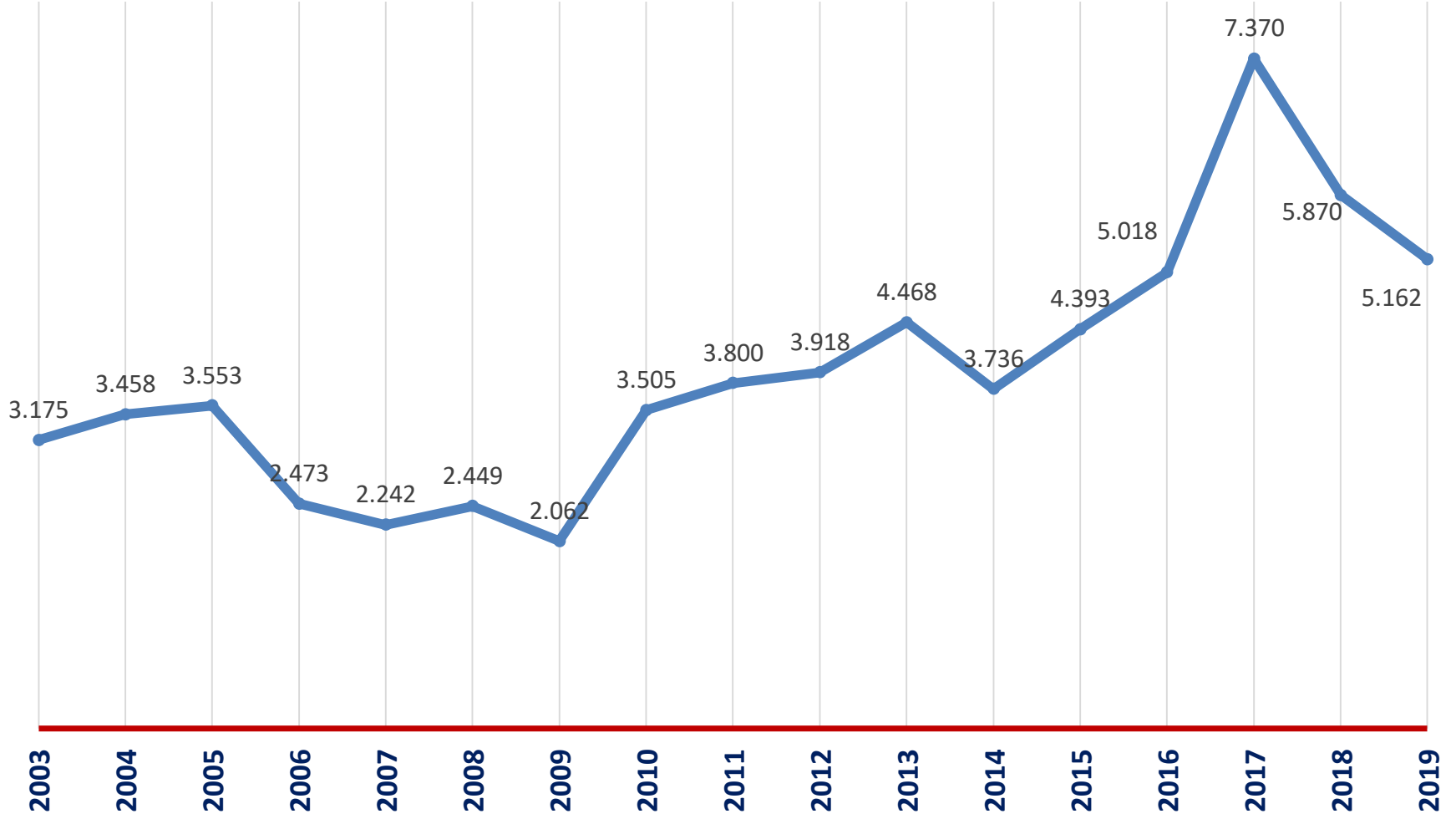
**YATIRIM TEŞVİK
İSTATİSTİKLERİ**

Ocak-Ekim 2019 Dönemi (10 Aylık)

**Mehmet KARAKUŞ
Adana Sanayi Odası**

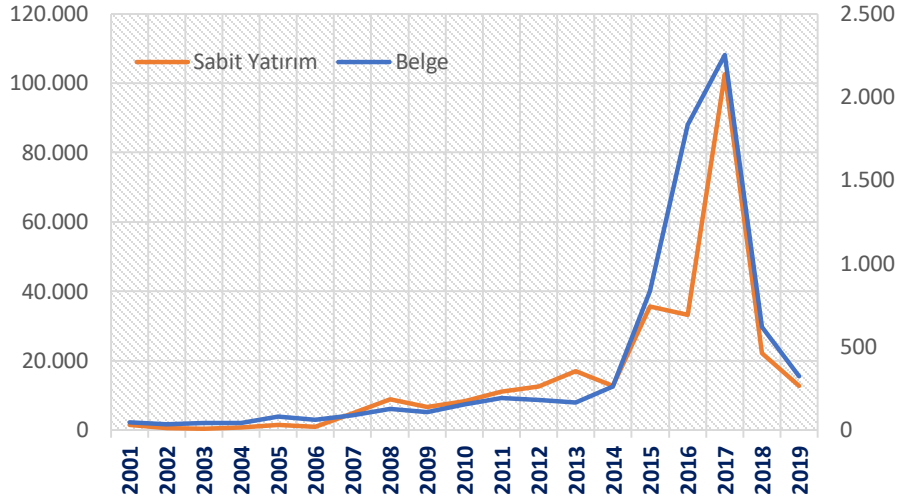
Türkiye'de Yıllara Göre Teşvik Belge Sayıları (Tüm Sektörler)

Türkiye Tüm Sektörler Yatırım Teşvik Belge Sayıları (Adet)

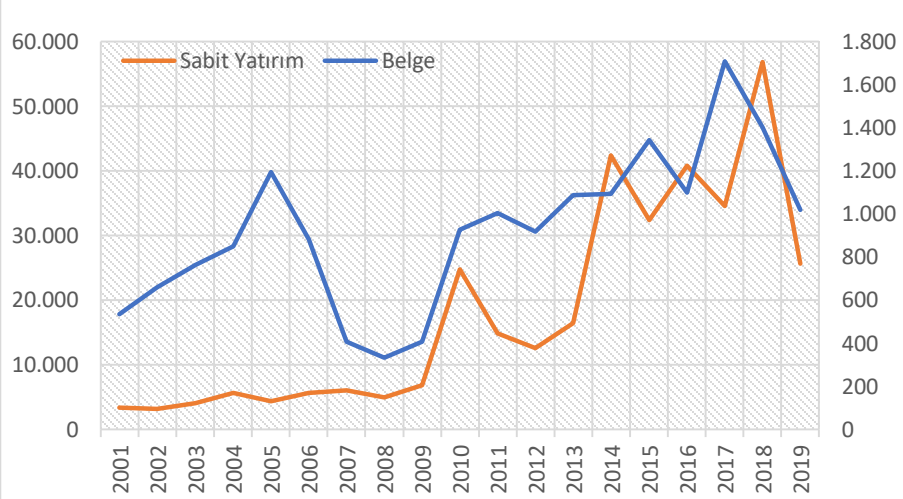


2019 yıl sonu rakamı, Ocak-Eylül dönemi verisine göre tahmin edilmiştir.

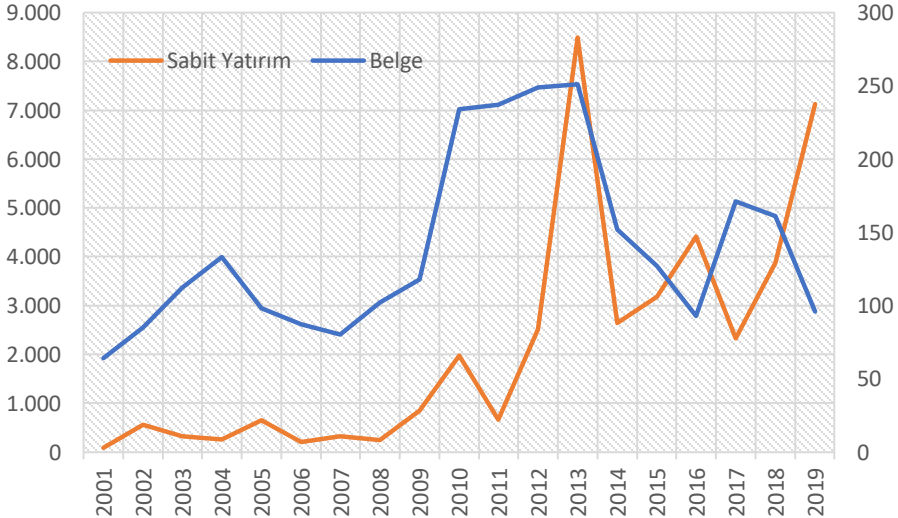
Enerji Sektörü Yatırımları (Adet/Milyon TL)



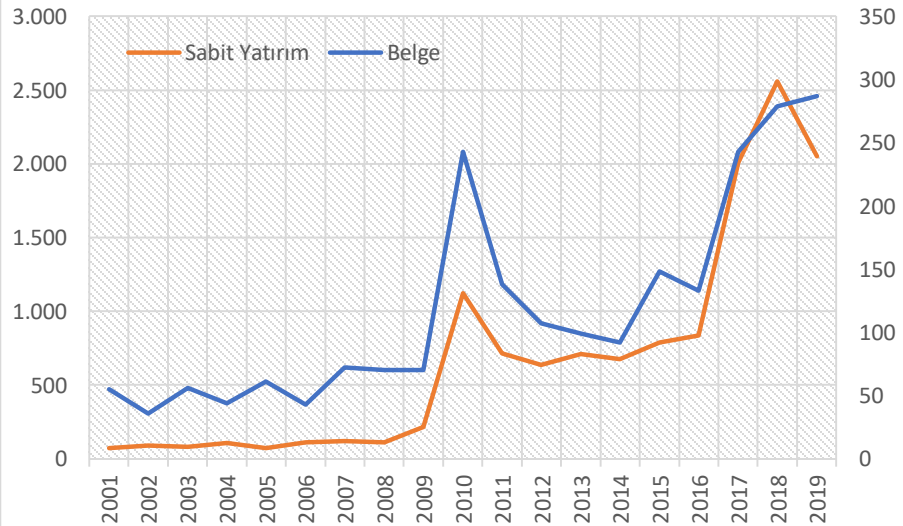
Hizmet Sektörü Yatırımları (Adet/Milyon TL)



Madencilik Sektörü Yatırımları (Adet/Milyon TL)

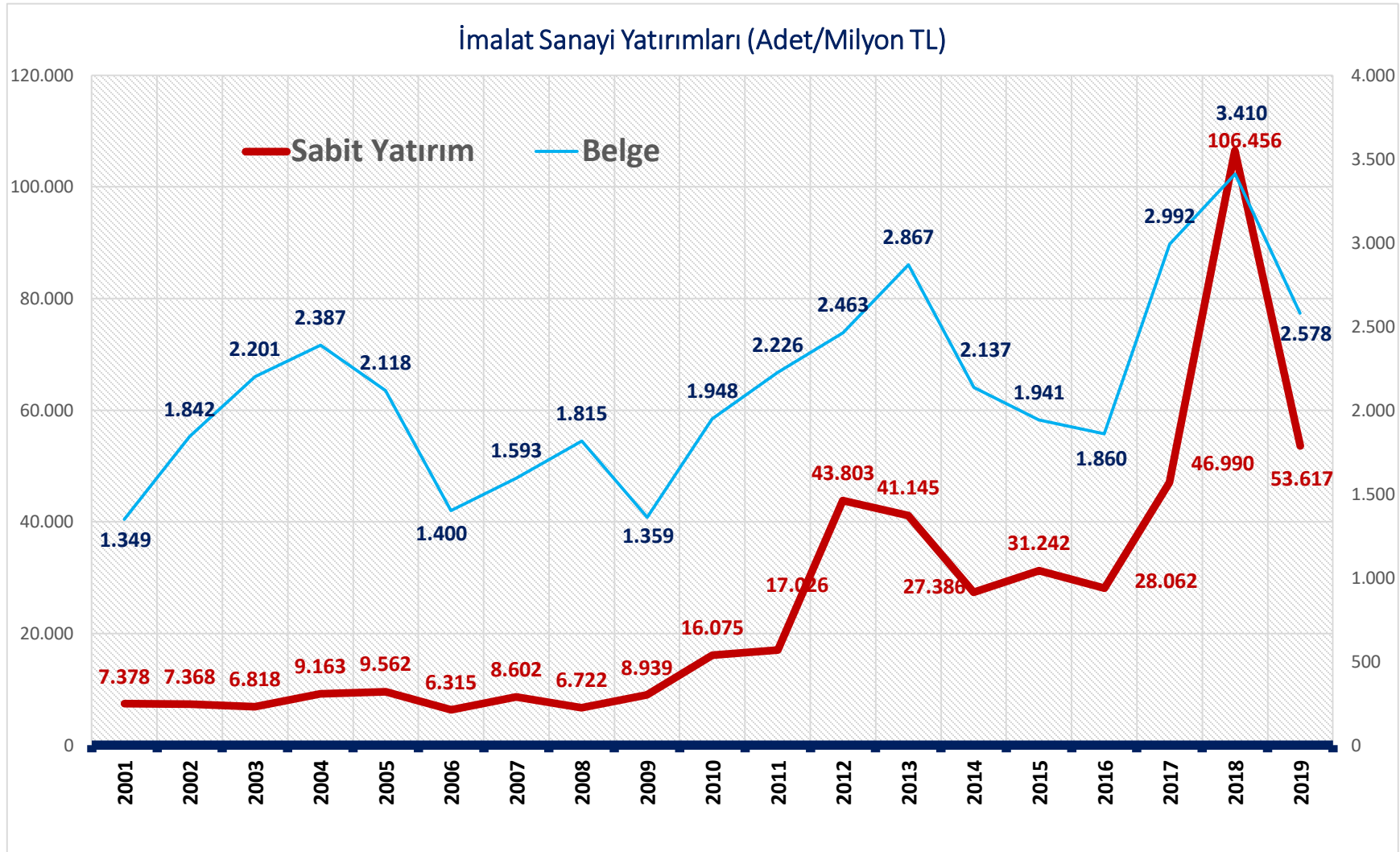


Tarım Sektörü Yatırımları (Adet/Milyon TL)



2019 yılı rakamı, Ocak-Eylül dönemi verisidir.

Türkiye'de İmalat Sanayi Yatırımlarının Yıllara Göre Dağılımı



Belge Sayısı yıl sonunda 3.094 ile %9.3, Sabit Yatırım Tutarları ise yıl sonunda 64.340 Milyon TL öngörüsü ile bir önceki yıla göre %40 oranında azalmıştır.

Yatırım Teşvik Belgelerinin İllere Göre Dağılımı

Tüm Sektörler (Enerji, Hizmetler, İmalat, Madencilik, Tarım)

(2019 yılı Ocak-Ekim)

SIRA NO	İLLER	BELGE SAYISI	TOPLAM SABİT YATIRIM (MİLYON TL)	TOPLAM İSTİHDAM
1	İSTANBUL	580	14.843.904.783	18.590
2	MANİSA	105	9.427.017.828	6.172
3	İZMİR	198	4.800.769.682	5.831
4	ANKARA	278	4.207.933.050	8.043
5	GAZİANTEP	121	4.110.765.126	2.848
6	TEKİRDAĞ	107	4.037.567.792	2.663
7	KOCAELİ	162	3.599.862.822	3.789
8	BURSA	276	3.551.028.738	5.503
9	DENİZLİ	56	2.792.808.592	1.107
10	ÇANAKKALE	24	2.429.544.116	977
11	KONYA	144	2.241.157.774	3.674
12	ANTALYA	212	2.166.921.508	4.713
13	YALOVA	27	2.162.295.344	3.335
14	SAKARYA	63	2.041.480.554	2.368
15	UŞAK	21	1.820.558.644	1.110
16	KÜTAHYA	40	1.646.626.545	2.703
17	MERSİN	106	1.645.565.464	2.746
18	ADANA	78	1.603.980.345	2.075
19	KIRKLARELİ	38	1.313.149.581	1.332
20	MUĞLA	57	1.235.344.606	1.426
	Genel Toplam	4329	94.755.809.141	168.229

Belge Adedi Pay%	Sabit Yatırım Pay(%)	İstihdam Pay (%)
13,4	15,7	11,1
2,4	9,9	3,7
4,6	5,1	3,5
6,4	4,4	4,8
2,8	4,3	1,7
2,5	4,3	1,6
3,7	3,8	2,3
6,4	3,7	3,3
1,3	2,9	0,7
0,6	2,6	0,6
3,3	2,4	2,2
4,9	2,3	2,8
0,6	2,3	2,0
1,5	2,2	1,4
0,5	1,9	0,7
0,9	1,7	1,6
2,4	1,7	1,6
1,8	1,7	1,2
0,9	1,4	0,8
1,3	1,3	0,8
100	100	100

Enerji Sektöründe

Yatırım Teşvik Belgelerinin İllere Göre Dağılımı (2019 yılı Ocak-Ekim)

SIRA NO	İLLER	BELGE SAYISI	TOPLAM SABİT YATIRIM (MİLYON TL)	TOPLAM İSTİHDAM	Belge Adedi Pay%	Sabit Yatırım Pay(%)	İstihdam Pay (%)
1	ÇANAKKALE	4	1.351	22	1,3	11,0	0,9
2	MUHTELİF İLLER	2	1.267	500	0,6	10,3	21,2
3	İSTANBUL	5	952	34	1,6	7,7	1,4
4	KIRKLARELİ	3	920	15	0,9	7,5	0,6
5	İZMİR	25	916	268	7,8	7,4	11,4
6	KONYA	17	813	47	5,3	6,6	2,0
7	MANİSA	10	808	119	3,1	6,6	5,1
8	DENİZLİ	8	686	90	2,5	5,6	3,8
9	AFYONKARAHİSAR	10	567	49	3,1	4,6	2,1
10	BURSA	5	385	28	1,6	3,1	1,2
11	VAN	17	336	27	5,3	2,7	1,1
12	MUĞLA	4	328	50	1,3	2,7	2,1
13	MARDİN	1	320	30	0,3	2,6	1,3
14	SİNOP	1	300	30	0,3	2,4	1,3
15	BALIKESİR	9	244	119	2,8	2,0	5,1
16	NİĞDE	2	223	7	0,6	1,8	0,3
17	BİLECİK	8	185	78	2,5	1,5	3,3
18	ANKARA	18	173	72	5,6	1,4	3,1
19	HATAY	3	146	13	0,9	1,2	0,6
20	AYDIN	3	126	31	0,9	1,0	1,3
21	KAHRAMANMARAŞ	6	124	16	1,9	1,0	0,7
22	TEKİRDAĞ	2	105	19	0,6	0,8	0,8
23	TRABZON	2	104	155	0,6	0,8	6,6
24	ADANA	9	83	14	2,8	0,7	0,6
25	SAKARYA	1	83	12	0,3	0,7	0,5
	Genel Toplam	319	12.305	2.354	100	100	100

Hizmetler Sektöründe

Yatırım Teşvik Belgelerinin İllere Göre Dağılımı (2019 yılı Ocak-Ekim)

SIRA NO	İLLER	BELGE SAYISI	TOPLAM SABİT YATIRIM (MİLYON TL)	TOPLAM İSTİHDAM	Belge Adedi Pay%	Sabit Yatırım Pay(%)	İstihdam Pay (%)
1	İSTANBUL	140	5.801	8.112	13,7	25,3	19,7
2	DENİZLİ	15	1.676	257	1,5	7,3	0,6
3	MANİSA	13	1.638	660	1,3	7,1	1,6
4	ANTALYA	70	1.455	3.190	6,8	6,3	7,7
5	İZMİR	43	954	2.363	4,2	4,2	5,7
6	KOCAELİ	20	938	1.190	2,0	4,1	2,9
7	ORDU	14	895	200	1,4	3,9	0,5
8	MUĞLA	33	781	991	3,2	3,4	2,4
9	AYDIN	22	743	1.018	2,1	3,2	2,5
10	MERSİN	28	680	1.207	2,7	3,0	2,9
11	ANKARA	69	541	3.275	6,7	2,4	7,9
12	SAKARYA	14	518	893	1,4	2,3	2,2
13	GAZİANTEP	20	504	513	2,0	2,2	1,2
14	MUHTELİF İLLER	2	455	100	0,2	2,0	0,2
15	DİYARBAKIR	22	437	1.089	2,1	1,9	2,6
16	BURSA	29	384	1.153	2,8	1,7	2,8
17	KONYA	30	331	1.389	2,9	1,4	3,4
18	AKSARAY	5	271	465	0,5	1,2	1,1
19	EDİRNE	14	231	310	1,4	1,0	0,8
20	HATAY	14	168	600	1,4	0,7	1,5
21	ÇANAKKALE	13	159	424	1,3	0,7	1,0
22	KAYSERİ	15	157	940	1,5	0,7	2,3
23	ERZURUM	5	151	252	0,5	0,7	0,6
24	MARDİN	14	146	851	1,4	0,6	2,1
25	VAN	14	140	436	1,4	0,6	1,1
26	TEKİRDAĞ	8	134	273	0,8	0,6	0,7
27	TRABZON	10	134	242	1,0	0,6	0,6
28	BALIKESİR	14	133	652	1,4	0,6	1,6
29	ADANA	15	128	420	1,5	0,6	1,0
30	DÜZCE	6	126	125	0,6	0,5	0,3
	Genel Toplam	1025	22.952	41.261	100,0	100,0	100,0

İmalat Sanayinde

Yatırım Teşvik Belgelerinin İllere Göre Dağılımı (2019 yılı Ocak-Ekim)

SIRA NO	İLLER	BELGE SAYISI	TOPLAM SABİT YATIRIM (MİLYON TL)	TOPLAM İSTİHDAM
1	İSTANBUL	434	8.081	10419
2	MANİSA	74	4.634	3100
3	TEKİRDAĞ	94	3.747	2271
4	GAZİANTEP	94	3.513	2172
5	İZMİR	121	2.877	3093
6	BURSA	237	2.718	4238
7	KOCAELİ	140	2.638	2574
8	ANKARA	184	2.475	4202
9	YALOVA	19	2.086	3088
10	SAKARYA	48	1.441	1463
11	KÜTAHYA	21	1.251	1586
12	ADANA	34	1.239	1225
13	ESKİŞEHİR	34	1.092	1381
14	KONYA	85	955	1912
15	MALATYA	54	908	6330
	Genel Toplam	2.595	50.166	112.970

Belge Adedi Pay%	Sabit Yatırım Pay(%)	İstihdam Pay (%)
16,7	16,1	9,2
2,9	9,2	2,7
3,6	7,5	2,0
3,6	7,0	1,9
4,7	5,7	2,7
9,1	5,4	3,8
5,4	5,3	2,3
7,1	4,9	3,7
0,7	4,2	2,7
1,8	2,9	1,3
0,8	2,5	1,4
1,3	2,5	1,1
1,3	2,2	1,2
3,3	1,9	1,7
2,1	1,8	5,6
100,0	100,0	100,0

Madencilik Sektöründe Yatırım Teşvik Belgelerinin İllere Göre Dağılımı (2019 yılı Ocak-Ekim)

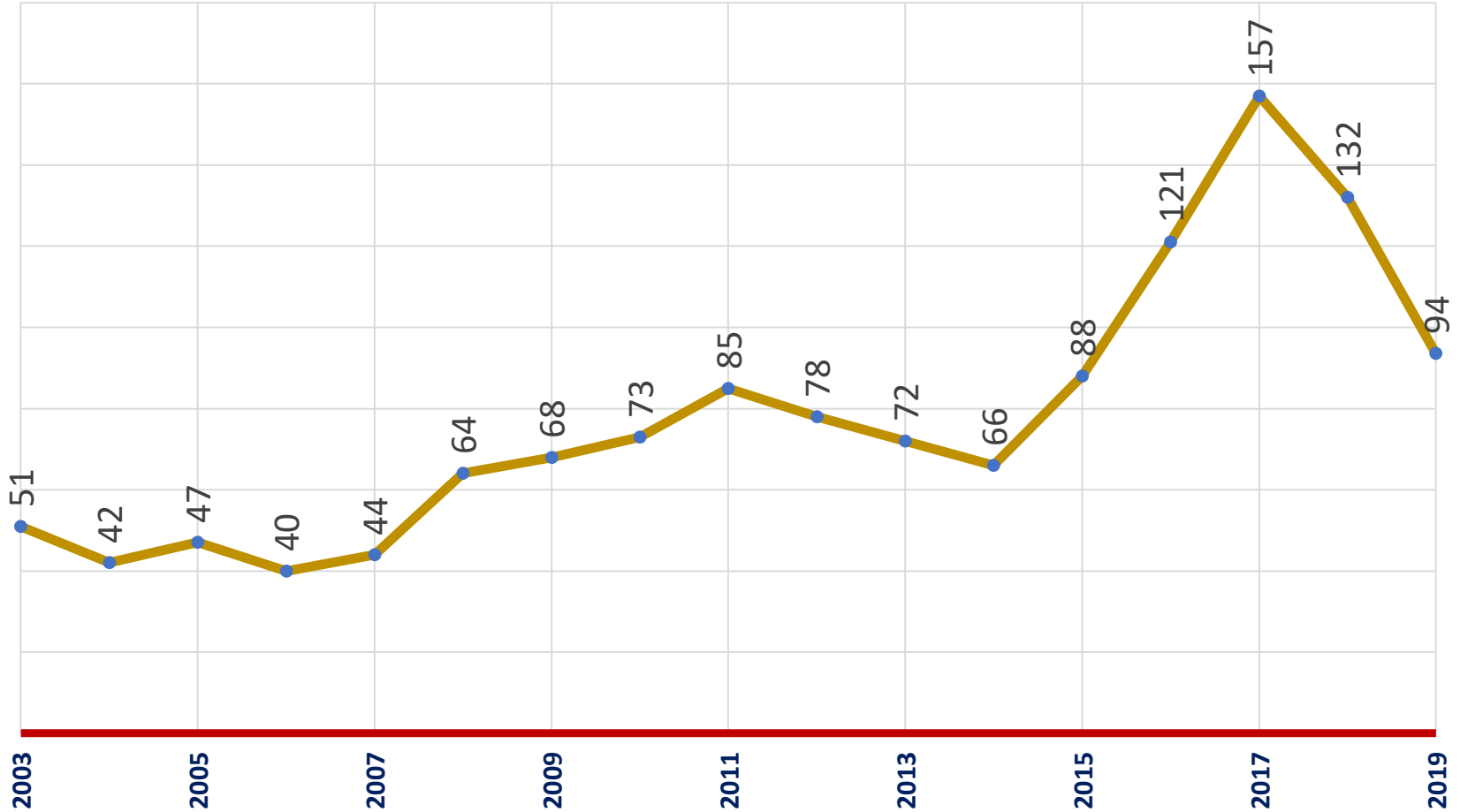
SIRA NO	İLLER	BELGE SAYISI	TOPLAM SABİT YATIRIM (MİLYON TL)	TOPLAM İSTİHDAM	Belge Adedi Pay%	Sabit Yatırım Pay(%)	İstihdam Pay (%)
1	MANİSA	3	2.314.595.952	2225	3,1	33,6	32,0
2	UŞAK	1	1.640.037.798	500	1,0	23,8	7,2
3	ÇANAKKALE	2	876.684.909	330	2,1	12,7	4,8
4	ANKARA	3	629.358.236	113	3,1	9,1	1,6
5	KÜTAHYA	5	338.548.896	1067	5,2	4,9	15,4
6	KASTAMONU	3	141.610.871	46	3,1	2,1	0,7
7	MERSİN	3	89.426.137	310	3,1	1,3	4,5
8	KAYSERİ	1	79.502.183	150	1,0	1,2	2,2
9	KONYA	5	74.836.796	158	5,2	1,1	2,3
10	ISPARTA	7	73.222.973	358	7,2	1,1	5,2
39	GAZİANTEP	1	3.700.000	20	1,0	0,1	0,3
40	ADANA	1	3.125.000	15	1,0	0,0	0,2
41	EDİRNE	1	2.110.000	5	1,0	0,0	0,1
42	SİVAS	1	2.100.000	20	1,0	0,0	0,3
43	SİİRT	1	1.425.000	10	1,0	0,0	0,1
	Genel Toplam	97	6.881.936.814	6.945	100,0	100,0	100,0

Tarım Sektöründe Yatırım Teşvik Belgelerinin İllere Göre Dağılımı (2019 yılı Ocak-Ekim)

SIRA NO	İLLER	BELGE SAYISI	TOPLAM SABİT YATIRIM (MİLYON TL)	TOPLAM İSTİHDAM	Belge Adedi Pay%	Sabit Yatırım Pay(%)	İstihdam Pay (%)
1	ANTALYA	109	431	1009	37,2	17,6	21,5
2	ANKARA	4	390	381	1,4	15,9	8,1
3	MERSİN	39	287	426	13,3	11,7	9,1
4	ADANA	19	151	401	6,5	6,2	8,5
5	SİVAS	4	98	95	1,4	4,0	2,0
6	AFYONKARAHİSAR	7	72	178	2,4	2,9	3,8
7	KONYA	7	68	168	2,4	2,8	3,6
8	BURSA	4	59	74	1,4	2,4	1,6
9	AFYON	4	57	80	1,4	2,3	1,7
10	BALIKESİR	5	54	108	1,7	2,2	2,3
11	NEVŞEHİR	5	54	103	1,7	2,2	2,2
12	GAZİANTEP	4	47	132	1,4	1,9	2,8
13	MARDİN	7	44	128	2,4	1,8	2,7
14	ŞANLIURFA	2	42	61	0,7	1,7	1,3
15	İZMİR	4	38	54	1,4	1,6	1,1
	Genel Toplam	293	2.450	4699	100,0	100,0	100,0

Adana'da Yıllara Göre Teşvik Belge Sayıları (Tüm Sektörler)

Adana İli Tüm Sektörler Yatırım Teşvik Belgeleri Sayıları (Adet)



2019 yıl sonu rakamı, Ocak-Eylül dönemi (78 ad) verisine göre tahmin edilmiştir.

İmalat Sanayi

Yıl	Belge Adedi	Yatırım (Milyon TL)
2003	42	150
2004	27	93
2005	26	80
2006	18	54
2007	31	149
2008	52	109
2009	48	176
2010	38	411
2011	64	550
2012	47	230
2013	44	341
2014	34	433
2015	38	341
2016	38	655
2017	59	794
2018	74	1.621
2019	34	1.250
Toplam	714	7.439

Hizmetler

Yıl	Belge Adedi	Yatırım (Milyon TL)
2003	7	10
2004	13	11
2005	14	35
2006	21	82
2007	9	42
2008	4	6
2009	11	63
2010	22	86
2011	14	126
2012	19	76
2013	23	203
2014	20	209
2015	37	1.375
2016	13	817
2017	53	496
2018	28	1.857
2019	15	130
Toplam	323	5.624

Madencilik

Yıl	Belge Adedi	Yatırım (Milyon TL)
2003	2	3
2004	1	1
2005	0	0
2006	1	5
2007	1	3
2008	0	0
2009	3	6
2010	2	28
2011	2	8
2012	2	5
2013	3	5
2014	2	48
2015	2	7
2016	1	2
2017	5	117
2018	2	29
2019	1	3
Toplam	30	271

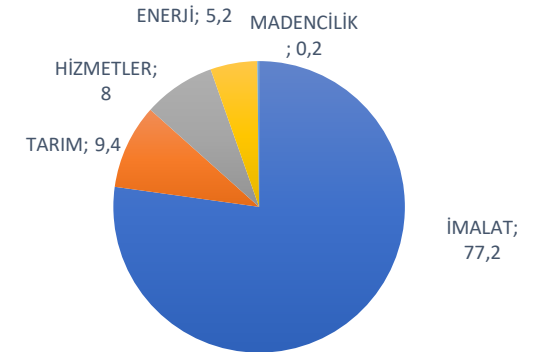
Enerji

Yıl	Belge Adedi	Yatırım (Milyon TL)
2004	0	0
2005	5	17
2006	0	0
2007	2	424
2008	3	400
2009	6	620
2010	6	664
2011	5	581
2012	9	2.958
2013	2	1.555
2014	7	19
2015	7	126
2016	65	11.740
2017	37	641
2018	20	259
2019	9	83
Toplam	183	20.087

Tarım Sektörü

Yıl	Belge Adedi	Yatırım (Milyon TL)
2004	1	1
2005	2	1
2006	0	0
2007	1	1
2008	5	6
2009	0	0
2010	5	23
2011	0	0
2012	1	3
2013	0	0
2014	3	8
2015	4	11
2016	4	11
2017	3	9
2018	8	106
2019	19	156
Toplam	56	336

2019 Ocak-Ekim Dönemi
Yatırımların Sektörel Dağılımı %



ADANA

Tüm Sektörler (Enerji, Hizmetler, İmalat, Madencilik, Tarım) Yatırım Teşvik Belgelerinin Sektörel Dağılımı (2019 yılı Ocak-Ekim)

İLİN ADI	Belge Sayısı	Toplam Sabit Yatırım (Milyon TL)	Toplam İstihdam
İMALAT	34	1.239	1.225
TARIM	19	151	401
HİZMETLER	15	128	420
ENERJİ	9	83	14
MADENCİLİK	1	3	15
Genel Toplam	78	1.604	2.075

Sabit Yatırım İl Payı %	Sabit Yatırım Ülke Payı %	Sabit Yatırım İller Sırası
77,2	2,5	12.sıra
9,4	6,2	4.sıra
8,0	0,6	29.sıra
5,2	0,7	24.sıra
0,2	0,0	40.sıra
100,0	1,7	18.Sıra

Adana Yatırımlarının Ülke Payı ve İl sıralamasındaki Yeri

İmalat Sanayi 1.239 Milyon TL İl Ülke Payı %2,5
il sırası 12.

Tarım Sanayi 151 Milyon TL, İl Ülke Payı %6,2
il sırası 4.

Hizmetler 128 Milyon TL İl Ülke Payı 0,6
il Sırası 29.

Enerji 83 Milyon TL İl Ülke Payı 0,7
il Sıra 24.

Madencilik
3 Milyon TL
il Sıra 40.

2019
Ocak-Ekim

2019 Ocak-Ekim Dönemi

Adana İmalat Sanayi Yatırımlarının Alt Sektör Dağılımı

Sektörü	Yıl	Alt Sektörü	Belge Adedi	Sabit Yatırım (Milyon TL)	İstihdam
İmalat	2019		34	1.239	1.225
		Giyim Eşyası Dışındaki Hazır Tekstil Ürünleri İmalatı	1	635	400
		Tekstil Elyafının Hazırlanması ve İplik Haline Getirilmesi; Tekstil Dokumacılığı	2	349	2
		Tekstilin Aprelenmesi	4	118	65
		Sebze ve Meyvelerin İşlenmesi Ve Saklanması	4	24	223
		Kağıt Hamuru, Kağıt Ve Mukavva İmalatı	1	15	0
		Tahta Plaka İmalatı; Kontrplak, Yonga Levha, Sunta, Diğer Pano Ve Tahtaların İmalatı	1	13	0
		Metal Yapı Malzemeleri İmalatı	1	12	60
		Metal Olmayan Atık Ve Hurdaların Yeniden Değerlendirilmesi	3	11	130
		B.Y.S. Metal Eşya İmalatı	2	10	25
		Kimyasal Gübre ve Azotlu Bileşiklerin İmalatı	1	9	10
		Başka Yerde Sınıflandırılmamış Diğer İmalat	1	9	20
		Tütün Ürünleri İmalatı	1	7	11
		Demiryolu ve Tramvay Lokomotifleri İle Vagonlarının İmalatı	1	7	70
		Alkolsüz İçecek İmalatı, Maden ve Memba Suları Üretimi	1	5	10
		Mezbahacılık; Etin İşlenmesi ve Saklanması	1	4	15
		Cam ve Cam Ürünleri İmalatı	1	4	10
		Başka Yerde Sınıflandırılmamış Gıda Maddeleri İmalatı	1	4	13
		Metallerin Dövülmesi, Preslenmesi, Baskılanması ve Yuvarlanması; Toz Metalürjisi	1	4	5
		Başka Yerde Sınıflandırılmamış Tekstil Ürünleri İmalatı	1	3	20
		Gemi Yapımı ve Onarımı	1	3	85
		Diğer Genel Amaçlı Makinelerin İmalatı	1	2	4
		Plastik Ürünleri İmalatı	1	2	20
		Rafine Edilmiş Petrol Ürünleri İmalatı	1	1	20
		Ayakkabı İmalatı	1	1	7
Genel Toplam			34	1.239	1.225

Yatırım Teşvik Belgesi	Belge Adedi			Sabi Yatırım Tutarı (TL)			
	Sektörü	İmalat	Toplam	İmalat San %	İmalat	Toplam (Tüm Sektörler)	İmalat San %
Ocak		5	6	83,3%	15.953.917	22.801.276	70,0%
AKDENİZ GEMİ İNŞA SANAYİ VE TİCARET ANON		1	1		6.269.716		
GYK TAAHHÜT İNŞAAT İTHALAT İHRACAT SANAY		1	1		4.113.060		
MUHAMMED FATİH ALYAPRAK MFA TEKSTİL		1	1		2.735.000		
SEKO PLASTİK MAKİNE SANAYİ VE TİCARET Lİ		1	1		1.761.141		
SERTAY AYAKKABICILIK SANAYİ TİCARET LİMİ		1	1		1.075.000		
Mart		3	3	100,0%	19.138.964	19.138.964	100,0%
ANKUTSAN ANTALYA KUTU SANAYİ OLUKLU MUKA		1	1		10.069.099		
CHILTONES PLASTİK GERİ DÖNÜŞÜM SİSTEMLER		1	1		1.400.000		
KİMTEKS TEKSTİL İNŞAAT TİCARET VE SANAYİ		1	1		7.669.865		
Nisan		3	10	30,0%	12.790.790	62.365.174	20,5%
AYDINLAR ZİRAİ İLAÇ TARIM HAYVANCILIK Çİ		1	1		2.050.000		
BAMAKSAN MAKİNA ENDÜSTRİ MÜHENDİSLİK İNŞ		1	1		2.240.790		
UYGUNSOY MALZEMECİLİK MOBİLYA AKSESUAR T		1	1		8.500.000		
Mayıs		7	12	58,3%	35.047.270	80.118.474	43,7%
APRO ALÜMİNYUM PROFİL SANAYİ VE TİCARET		1	1		5.420.173		
ARES ISI TRANSFER SİSTEMLERİ SANAYİ VE T		1	1		2.036.584		
GÜLEZLER METAL SANAYİ İNŞAAT NAKLİYAT Tİ		1	1		3.566.000		
HEKTAŞ TİCARET TÜRK ANONİM ŞİRKETİ		1	1		5.800.000		
İBRAHİM DAĞCI DAĞCIOĞLU PERAKENDE BAHARA		1	1		10.452.600		
RAYVAG VAGON SANAYİ VE TİCARET ANONİM Şİ		1	1		6.502.917		
YUMEX PLASTİK GERİ DÖNÜŞÜM AMBALAJ ÜRÜNL		1	1		1.268.996		
Temmuz		3	8	37,5%	359.045.562	411.535.407	87,2%
FRUKO MEŞRUBAT SANAYİ LİMİTED ŞİRKETİ		1	1		5.301.317		
KARTEKS TEKSTİL SANAYİ VE TİCARET ANONİM		1	1		346.676.312		
ÖZLER TARIM ÜRÜNLERİ ÜRETİM PAZARLAMA SA		1	1		7.067.933		
Ağustos		4	15	26,7%	44.434.072	89.107.209	49,9%
AJINOMOTO İSTANBUL GIDA SANAYİ VE TİCARE		1	1		3.778.592		
BEFİ TEKSTİL SANAYİ VE TİCARET LİMİTED Ş		1	1		2.246.480		
BİLİCİ YATIRIM SANAYİ VE TİCARET ANONİM		1	1		37.400.000		
STRONG ENERJİ SANAYİ VE TİCARET LİMİTED		1	1		1.009.000		
Eylül		4	9	44,4%	84.130.333	124.691.839	67,5%
AKYEM ADANA YEM YAĞ BİODİZEL TARIM VE SA		1	1		4.146.250		
HAS TÜTÜNCÜLÜK VE MAKARON SANAYİ TİCARET		1	1		6.858.759		
KOTON İNŞAAT TURİZM MENSUCAT SANAYİ VE T		1	1		47.391.320		
OĞUZ TEKSTİL SANAYİ VE TİCARET ANONİM Şİ		1	1		25.734.004		
Ekim		5	12	41,7%	668.264.857	763.816.239	87,5%
ABDİOĞULLARI PLASTİK VE AMBALAJ SANAYİ A		1	1		635.011.844		
KASTAMONU ENTEGRE AĞAÇ SANAYİ VE TİCARET		1	1		13.422.342		
LARA CAM VE PVC ALÜMİNYUM PROFİL İTHALAT		1	1		4.100.000		
RHETT PLASTİK GERİ DÖNÜŞÜM SANAYİ VE TİC		1	1		8.115.671		
TEKNİK BAĞLANTI ELEMANLARI SANAYİ VE TİC		1	1		7.615.000		
GENEL TOPLAM (TÜM SEKTÖRLER)		34	78	43,6%	1.238.805.765	1.603.980.345	77,2%

Sıra	Firmanın Adı	Sermaye Türü	Sektörü	Yatırımın Konusu	Sabit Yatırım (TL)	İstihdam
1	Abdioğulları Plastik Ve Ambalaj Sanayi Anonim Şirketi	Yerli Sermaye	İmalat	Giyim Eşyası Dışındaki Hazır Tekstil Ürünleri İmalatı	635.011.844	400
2	Karteks Tekstil Sanayi Ve Ticaret Anonim Şirketi	Yerli Sermaye	İmalat	Tekstil Elyafının Hazırlanması Ve İplik Haline Getirilmesi; Tekstil Dokumacılığı	346.676.312	0
3	Koton İnşaat Turizm Mensucat Sanayi Ve Ticaret Limited Şirketi	Yerli Sermaye	İmalat	Tekstilin Aprelenmesi	47.391.320	30
4	Bilici Yatırım Sanayi Ve Ticaret Anonim Şirketi	Yerli Sermaye	İmalat	Tekstilin Aprelenmesi	37.400.000	
5	Oğuz Tekstil Sanayi Ve Ticaret Anonim Şirketi	Yerli Sermaye	İmalat	Tekstilin Aprelenmesi	25.734.004	15
6	Kastamonu Entegre Ağaç Sanayi Ve Ticaret Anonim Şirketi	Yerli Sermaye	İmalat	Tahta Plaka İmalatı; Kontrplak, Yonga Levha, Sunta, Diğer Pano Ve Tahtaların İmalatı	13.422.342	0
7	İbrahim Dağcı Dağcıoğlu Perakende Baharat	Yerli Sermaye	İmalat	Sebze Ve Meyvelerin İşlenmesi Ve Saklanması	10.452.600	28
8	Ankutsan Antalya Kutu Sanayi Oluklu Mukawa Kağıt Ticaret Anonim Şirketi	Yerli Sermaye	İmalat	Kağıt Hamuru, Kağıt Ve Mukawa İmalatı	10.069.099	
9	Uygunsoy Malzemecilik Mobilya Aksesuar Tekstil Dayanıklı Tüketim Malları Sanayi Ve Ticaret Limited Şirketi	Yerli Sermaye	İmalat	Başka Yerde Sınıflandırılmamış Diğer İmalat	8.500.000	20
10	Rhett Plastik Geri Dönüşüm Sanayi Ve Ticaret Limited Şirketi	Yabancı Sermaye	İmalat	Metal Olmayan Atık Ve Hurdaların Yeniden Değerlendirilmesi	8.115.671	100
11	Kimteks Tekstil İnşaat Ticaret Ve Sanayi Anonim Şirketi	Yerli Sermaye	İmalat	Tekstilin Aprelenmesi	7.669.865	20
12	Teknik Bağlantı Elemanları Sanayi Ve Ticaret Anonim Şirketi	Yerli Sermaye	İmalat	B.Y.S. Metal Eşya İmalatı	7.615.000	21
13	Özler Tarım Ürünleri Üretim Pazarlama Sanayi Ve Ticaret Anonim Şirketi	Yerli Sermaye	İmalat	Sebze Ve Meyvelerin İşlenmesi Ve Saklanması	7.067.933	130
14	Has Tütüncülük Ve Makaron Sanayi Ticaret Limited Şirketi	Yerli Sermaye	İmalat	Tütün Ürünleri İmalatı	6.858.759	11
15	Rayvag Vagon Sanayi Ve Ticaret Anonim Şirketi	Yabancı Sermaye	İmalat	Demiryolu Ve Tramvay Lokomotifleri İle Vagonlarının İmalatı	6.502.917	70
16	Akdeniz Gemi İnşa Sanayi Ve Ticaret Anonim Şirketi	Yerli Sermaye	İmalat	Gemi Yapımı Ve Onarımı	6.269.716	85
17	Hektaş Ticaret Türk Anonim Şirketi	Yerli Sermaye	İmalat	Kimyasal Gübre Ve Azotlu Bileşiklerin İmalatı	5.800.000	10
18	Apro Alüminyum Profil Sanayi Ve Ticaret Anonim Şirketi	Yerli Sermaye	İmalat	Metal Yapı Malzemeleri İmalatı	5.420.173	60
19	Fruko Meşrubat Sanayi Limited Şirketi	Yabancı Sermaye	İmalat	Alkolsüz İçecek İmalatı, Maden Ve Mamba Sulanı Üretimi	5.301.317	10
20	Akyem Adana Yem Yağ Biodizel Tarım Ve Sanayi Ticaret Anonim Şirketi	Yerli Sermaye	İmalat	Mezbahacılık; Etin İşlenmesi Ve Saklanması	4.146.250	15
21	Gyk Taahhüt İnşaat İthalat İhracat Sanayi Ticaret Limited Şirketi	Yerli Sermaye	İmalat	Sebze Ve Meyvelerin İşlenmesi Ve Saklanması	4.113.060	25
22	Lara Cam Ve Pvc Alüminyum Profil İthalat İhracat İmalat Sanayi Ticaret Limited Şirketi	Yerli Sermaye	İmalat	Cam Ve Cam Ürünleri İmalatı	4.100.000	10
23	Ajinomoto İstanbul Gıda Sanayi Ve Ticaret Limited Şirketi	Yabancı Sermaye	İmalat	Başka Yerde Sınıflandırılmamış Gıda Maddeleri İmalatı	3.778.592	13
24	Gülezer Metal Sanayi İnşaat Nakliyat Ticaret Limited Şirketi	Yerli Sermaye	İmalat	Metallerin Dövülmesi, Preslenmesi, Baskılanması Ve Yuvarlanması; Toz Metalürjisi	3.566.000	5
25	Muhammed Fatih Alyaprak Mfa Tekstil	Yerli Sermaye	İmalat	Başka Yerde Sınıflandırılmamış Tekstil Ürünleri İmalatı	2.735.000	20
26	Befi Tekstil Sanayi Ve Ticaret Limited Şirketi	Yerli Sermaye	İmalat	Tekstil Elyafının Hazırlanması Ve İplik Haline Getirilmesi; Tekstil Dokumacılığı	2.246.480	2
27	Bamaksan Makina Endüstri Mühendislik İnşaat İthalat İhracat Sanayi Ve Ticaret Limited Şirketi	Yerli Sermaye	İmalat	B.Y.S. Metal Eşya İmalatı	2.240.790	4
28	Aydınlar Zirai İlaç Tarım Hayvancılık Çırcır Sanayi Ve Ticaret Pazarlama Limited Şirketi	Yerli Sermaye	İmalat	Sebze Ve Meyvelerin İşlenmesi Ve Saklanması	2.050.000	40
29	Ares Isı Transfer Sistemleri Sanayi Ve Ticaret Anonim Şirketi	Yerli Sermaye	İmalat	Diğer Genel Amaçlı Makinelerin İmalatı	2.036.584	4
30	Seko Plastik Makine Sanayi Ve Ticaret Limited Şirketi	Yabancı Sermaye	İmalat	Plastik Ürünleri İmalatı	1.761.141	20
31	Chiltones Plastik Geri Dönüşüm Sistemleri Sanayi Ve Dış Ticaret Limited Şirketi	Yabancı Sermaye	İmalat	Metal Olmayan Atık Ve Hurdaların Yeniden Değerlendirilmesi	1.400.000	15
32	Yumex Plastik Geri Dönüşüm Ambalaj Ürünleri İthalat İhracat Sanayi Ve Ticaret Limited Şirketi	Yerli Sermaye	İmalat	Metal Olmayan Atık Ve Hurdaların Yeniden Değerlendirilmesi	1.268.996	15
33	Sertay Ayakkabıcılık Sanayi Ticaret Limited Şirketi	Yerli Sermaye	İmalat	Ayakkabı İmalatı	1.075.000	7
34	Strong Enerji Sanayi Ve Ticaret Limited Şirketi	Yerli Sermaye	İmalat	Rafine Edilmiş Petrol Ürünleri İmalatı	1.009.000	20
Toplam					1.238.805.765	1.225

2019 Ocak-Ekim Dönemi Adana Enerji Sektörü Yatırımları

Sıra	Firmanın Adı	Sermaye Türü	Sektörü	Yatırımın Konusu	Sabit Yatırım (TL)	İstihdam
1	CGN Enerji Tekstil Sanayi ve Dış Ticaret Limited Şirketi	Yerli Sermaye	Enerji	Elektrik Üretimi, İletimi ve Dağıtımı	45.898.450	0
2	Reysaş Gayrimenkul Yatırım Ortaklığı Anonim Şirketi	Yerli Sermaye	Enerji	Elektrik Üretimi, İletimi ve Dağıtımı	5.877.600	
3	Odin Enerji Ticaret Ve Sanayi Limited Şirketi	Yerli Sermaye	Enerji	Elektrik Üretimi, İletimi ve Dağıtımı	5.101.440	1
4	Hitit Güneşi Ges 3 Enerji Üretim Sanayi ve Ticaret Limited Şirketi	Yerli Sermaye	Enerji	Elektrik Üretimi, İletimi ve Dağıtımı	5.000.000	5
5	Hitit Güneşi Ges 2 Enerji Üretim Sanayi ve Ticaret Limited Şirketi	Yerli Sermaye	Enerji	Elektrik Üretimi, İletimi ve Dağıtımı	5.000.000	5
6	Haraz Enerji Sanayi ve Ticaret Limited Şirketi	Yerli Sermaye	Enerji	Elektrik Üretimi, İletimi ve Dağıtımı	4.866.989	1
7	Bilgen Enerji Ticaret ve Sanayi Limited Şirketi	Yerli Sermaye	Enerji	Elektrik Üretimi, İletimi ve Dağıtımı	4.826.604	1
8	Kısık Enerji Ticaret ve Sanayi Limited Şirketi	Yerli Sermaye	Enerji	Elektrik Üretimi, İletimi ve Dağıtımı	4.826.603	1
9	Savaş Yıldırım Orman Ürünleri Sanayi ve Ticaret Limited Şirketi	Yerli Sermaye	Enerji	Elektrik Üretimi, İletimi ve Dağıtımı	1.855.085	
				Toplam	83.252.771	

2019 Ocak-Ekim Dönemi Adana Hizmet Sektörü Yatırımları

Sıra	Firmanın Adı	Sermaye Türü	Sektörü	Yatırımın Konusu	Sabit Yatırım (TL)	İstihdam
1	Fizica Özel Sağlık Hizmetleri Tarım Hayvancılık Gıda Sanayi Ve Ticaret Limited Şirketi	Yerli Sermaye	Hizmetler	İnsan Sağlığı İle İlgili Diğer Hizmetler	24.795.565	30
2	Baler Tarım Sanayi Ve Ticaret Anonim Şirketi	Yerli Sermaye	Hizmetler	Oteller, Moteller, Pansiyonlar, Kamplar Ve Diğer Konaklama Yerleri	21.995.483	40
3	Ayas Özel Eğitim Kurumları Ve Turizm Organizasyon İnşaat Taahhüt Ticaret Limited Şirketi	Yerli Sermaye	Hizmetler	Genel Ortaöğretim Hizmetleri	15.186.635	70
4	Final Vefa Özel Eğitim Danışmanlık Ve Yayıncılık Hizmetleri Ticaret Limited Şirketi	Yerli Sermaye	Hizmetler	Genel Ortaöğretim Hizmetleri	10.359.769	90
5	Saimbeyli Belediye Başkanlığı	Yerli Sermaye	Hizmetler	Genel Kamu Hizmetleri	10.250.000	10
6	Aladağ Belediye Başkanlığı	Yerli Sermaye	Hizmetler	Genel Kamu Hizmetleri	7.250.000	0
7	Adana Alparslan Türkeş Bilim Ve Teknoloji Üniversitesi Bilimsel Araştırma Projeleri Koordinasyon Birimi	Yerli Sermaye	Hizmetler	Yükseköğretim Hizmetleri	6.538.115	
8	Siyo Özel Eğitim Öğretim Yayıncılık Turizm Matbaa Gıda Ve Ticaret Limited Şirketi	Yabancı Sermaye	Hizmetler	Genel Ortaöğretim Hizmetleri	6.113.000	80
9	Sarıçam Belediye Başkanlığı	Yerli Sermaye	Hizmetler	Genel Kamu Hizmetleri	5.778.006	
10	Fefa Nükleer Tıp Ticaret Limited Şirketi	Yerli Sermaye	Hizmetler	İnsan Sağlığı İle İlgili Diğer Hizmetler	5.488.000	
11	Çatalan Eğitim Hizmet Turizm Özel Sağlık İnşaat Sanayii Ve Ticaret Limited Şirketi	Yerli Sermaye	Hizmetler	Teknik Ve Mesleki Ortaöğretim Hizmetleri	4.552.145	80
12	Tufanbeyli Belediye Başkanlığı	Yerli Sermaye	Hizmetler	Genel Kamu Hizmetleri	4.250.000	5
13	Eras Eğitim Yayıncılık Danışmanlık Limited Şirketi	Yerli Sermaye	Hizmetler	İlköğretim Hizmetleri	3.372.400	15
14	Yumurtalık Belediye Başkanlığı	Yerli Sermaye	Hizmetler	Genel Kamu Hizmetleri	1.020.000	
15	Pozantı Belediye Başkanlığı	Yerli Sermaye	Hizmetler	Genel Kamu Hizmetleri	1.000.000	
				Toplam	127.949.118	

2019 Ocak-Ekim Adana Tarım ve Madencilik Sektörü Yatırımları

Sıra	Firmanın Adı	Sermaye Türü	Sektörü	Yatırımın Konusu	Sabit Yatırım (TL)	İstihdam
1	Adamarin Su Ürünleri Tarım Sanayi Ve Ticaret Anonim Şirketi	Yerli Sermaye	Tarım	Sebze, Bahçe Ürünlerinin Yetiştirilmesi	26.210.804	49
2	Kurul Group Petrol Ürünleri İnşaat Lojistik Emlak Elektronik Laboratuvar Cihazları İthalat İhracat Ve Ticaret Limited Şirketi	Yerli Sermaye	Tarım	Sebze, Bahçe Ürünlerinin Yetiştirilmesi	24.000.000	40
3	Talip Güneyiz Güntar Zirai İşletmesi	Yerli Sermaye	Tarım	Sebze, Bahçe Ürünlerinin Yetiştirilmesi	19.283.500	53
4	Ahmet Elekarışmaz	Yerli Sermaye	Tarım	Sebze, Bahçe Ürünlerinin Yetiştirilmesi	10.000.010	40
5	Kaan Önür Tarım İşletmesi	Yerli Sermaye	Tarım	Sebze, Bahçe Ürünlerinin Yetiştirilmesi	9.425.000	45
6	Eksen Kozmetik-gıda-tekstil-mobilya-tarım Dayanıklı Tüketim Malları Sanayi Ve Ticaret Limited Şirketi	Yerli Sermaye	Tarım	Sebze, Bahçe Ürünlerinin Yetiştirilmesi	9.100.000	20
7	Özbaltu Akaryakıt Taşımacılık Turizm Gıda Tarım Ürünleri Plastik Soğuk Hava Deposu Sanayi Ticaret Limited Şirketi	Yerli Sermaye	Tarım	Sebze, Bahçe Ürünlerinin Yetiştirilmesi	8.120.000	20
8	Ebert İnşaat Yatırım Sanayi Ticaret Limited Şirketi	Yerli Sermaye	Tarım	Sebze, Bahçe Ürünlerinin Yetiştirilmesi	7.174.270	5
9	Mustafa Özkan Tarım İşletmesi	Yerli Sermaye	Tarım	Sebze, Bahçe Ürünlerinin Yetiştirilmesi	6.847.359	40
10	Beyköy Tarım İnşaat Ve Ticaret Limited Şirketi	Yerli Sermaye	Tarım	Sebze, Bahçe Ürünlerinin Yetiştirilmesi	4.700.000	10
11	Zengen Dört Tarım Anonim Şirketi	Yerli Sermaye	Tarım	Sebze, Bahçe Ürünlerinin Yetiştirilmesi	4.072.300	6
12	Şentürk Çalık Ziraat İşletmesi	Yerli Sermaye	Tarım	Sebze, Bahçe Ürünlerinin Yetiştirilmesi	3.839.395	5
13	Yusuf Şen Banana Adana Muz Yetiştiriciliği	Yerli Sermaye	Tarım	Sebze, Bahçe Ürünlerinin Yetiştirilmesi	3.710.280	20
14	Rafet Özkan	Yerli Sermaye	Tarım	Sebze, Bahçe Ürünlerinin Yetiştirilmesi	3.478.032	2
15	Mehmet Yaşar Özekenci	Yerli Sermaye	Tarım	Sebze, Bahçe Ürünlerinin Yetiştirilmesi	2.961.860	3
16	Ergül Gözüylmaz	Yerli Sermaye	Tarım	Sebze, Bahçe Ürünlerinin Yetiştirilmesi	2.400.000	5
17	Güler Bağırsak İnşaat Nakliyat Turizm Temizlik Tarım Ürünleri İthalat Ve İhracat Limited Şirketi	Yerli Sermaye	Tarım	Sebze, Bahçe Ürünlerinin Yetiştirilmesi	2.181.360	32
18	Çağdaş Çiçek	Yerli Sermaye	Tarım	Sebze, Bahçe Ürünlerinin Yetiştirilmesi	2.082.750	4
19	İsmail Öztürk	Yerli Sermaye	Tarım	Sebze, Bahçe Ürünlerinin Yetiştirilmesi	1.260.771	2
20	Afm Gıda Kimya İthalat İhracat Ticaret Limited Şirketi	Yerli Sermaye	Madencilik	B.Y.S. Diğer Madencilik Ve Taşocakçılığı	3.125.000	15
TOPLAM					153.972.691	416